



HD 5/13 P Plus

Der HD 5/13 P Plus ist ein leichter, kompakter und sehr mobiler Hochdruckreiniger mit 130 bar Arbeitsdruck, automatischer Druckentlastung, EASY!Force-Hochdruckpistole und Dreckfräser.



1 Sparen Kraft und Zeit: EASY!Force-Hochdruckpistole und EASY!Lock-Schnellverschlüsse.

- Endlich ermüdungsfrei arbeiten: die EASY!Force-Hochdruckpistole.
- EASY!Lock-Schnellverschlüsse: langlebig und robust. Und 5-mal schneller als geschraubt.

2 Erstklassige Mobilität

- Der integrierte Tragegriff auf der Gerätevorderseite ermöglicht leichtes Verladen und einen bequemen Transport.
- Kompakte Bauweise und geringes Gewicht.

3 Flexibilität

- Stehender und liegender Betrieb möglich.
- Separate Park- und Transportposition für die Spritzeinrichtung.

4 Qualität

- Die automatische Druckentlastung schützt die Komponenten und verlängert die Lebensdauer.
- Hochwertiger Messing-Zylinderkopf.



HD 5/13 P Plus

- Automatische Druckentlastung
- Für stehenden und liegenden Betrieb
- Sparen Kraft und Zeit: EASY!Force-Hochdruckpistole und EASY!Lock-Schnellverschlüsse.

Technische Daten

| | | |
|---------------------------------------|--------------------|-----------------|
| Bestell-Nr. | 1.520-959.0 | |
| EAN-Code | 4054278200729 | |
| Stromart | Ph / V / Hz | 1 / 230 / 50 |
| Fördermenge | l/h | 490 |
| Arbeitsdruck | bar / MPa | 130 / 13 |
| Max. Druck | bar / MPa | 170 / 17 |
| Max. Zulauftemperatur | °C | max. 60 |
| Anzahl gleichzeitiger Anwender | | 1 |
| Mobilität | | tragbar |
| Anschlussleistung | kW | 2,3 |
| Gewicht ohne Zubehör | kg | 21,9 |
| Abmessungen (L × B × H) | mm | 351 × 312 × 904 |

Ausstattung

| | | |
|--------------------------|-----------|--------------------|
| Handspritzpistole | | EASY!Force |
| Hochdruckschlauch | m | 10 / DN 6, 250 bar |
| Strahlrohr | mm | 840 |
| Dreckfräser | | ■ |
| ANTI!Twist | | - |
| Druckabschaltung | | ■ |
| Servo Control | | - |

■ Im Lieferumfang enthalten.

HD 5/13 P PLUS

1.520-959.0




| | | Bestell-Nr. | Fördermenge | | | | Preis | Beschreibung | |
|--------------------------------------------|---|-------------|-------------|--|--|--|-------|---------------------------------------------------------------------------------------------------------------------------------------------------------------------------------------------------|-------------------------------------|
| Handspritzpistolen | | | | | | | | | |
| EASY!Force Advanced | 1 | 4.118-005.0 | | | | | | Ermüdungsfrei statt kräftezehrend: Die EASY!Force-Hochdruckpistole nutzt die Rückstoßkraft des Hochdruckstrahls und reduziert damit die Haltekraft für den Anwender auf null. | <input checked="" type="checkbox"/> |
| EASY!Force Umrüstsatz 1 - ab HD-Schlauch | 2 | 4.111-050.0 | | | | | | Zur Umrüstung von Kärcher Hochdruckreinigern mit bereits vorhandenem Hochdruckschlauch: EASY!Force-Umrüstsatz 1 mit EASY!Force-Hochdruckpistole, Strahlrohr und allen Adaptern bis zur Düse. | <input type="checkbox"/> |
| EASY!Force Umrüstsatz 2 - ab Gerät | 3 | 4.111-051.0 | | | | | | Entwickelt zur Nachrüstung bereits vorhandener Hochdruckreiniger von Kärcher: EASY!Force-Umrüstsatz 2 mit EASY!Force-Hochdruckpistole, Strahlrohr, Hochdruckschlauch und nötigen Adaptern. | <input type="checkbox"/> |
| EASY!Force Umrüstsatz 3 - Hochdruckpistole | 4 | 4.111-052.0 | | | | | | Passend zu vorhandenem Hochdruckschlauch und Strahlrohr: EASY!Force-Umrüstsatz 3, inklusive EASY!Force-Pistole und allen notwendigen Adaptern zur Aufrüstung Ihres Hochdruckreinigers. | <input type="checkbox"/> |
| Schnellkupplung | | | | | | | | | |
| Schnellkupplung | 5 | 2.115-000.0 | | | | | | Zum Schnellwechsel zwischen verschiedenen Strahlrohren / Zubehören. Optimal abgestimmt auf Kärcher Spritzeinrichtung, passend für Schnittstelle Pistole / Strahlrohr. Mit EASY!Lock Innengewinde. | <input type="checkbox"/> |
| Stecknippel | 6 | 2.115-001.0 | | | | | | Gehärteter Edelstahl-Stecknippel für Schnellkupplung 2.115-000. Mit EASY!Lock Außengewinde. | <input type="checkbox"/> |

■ Im Lieferumfang enthalten. □ Mögliches Zubehör.

HD 5/13 P PLUS

1.520-959.0

KÄRCHER



| | | Bestell-Nr. | Max. Arbeitsdruck | Länge | | Preis | Beschreibung | |
|----------------------------------|----|-------------|-------------------|---------|--|-------|--------------------------------------------------------------------------------------------------------------------------------------------------------------------------------------------------|---|
| Drehbare Strahlrohre | | | | | | | | |
| Strahlrohr | 1 | 4.112-006.0 | 300 bar | 840 mm | | | Strahlrohr, 850 mm, drehbar, ergonomisch | ■ |
| LED Düsenlicht | 2 | 2.680-002.0 | | | | | Leuchtstarkes, leichtes LED-Arbeitslicht zur direkten Montage aufs Strahlrohr der EASY!Force-Hochdruckpistole. Für bis zu 5 Arbeitsstunden bessere Sicht bei ungünstigen Lichtverhältnissen. | □ |
| Strahlrohr | 3 | 4.112-027.0 | 300 bar | 250 mm | | | Strahlrohr, 250 mm, drehbar, ergonomisch | □ |
| | 4 | 4.112-024.0 | 300 bar | 400 mm | | | Strahlrohr, 400 mm, drehbar, ergonomisch | □ |
| | 5 | 4.112-007.0 | 300 bar | 600 mm | | | Strahlrohr, 600 mm, drehbar, ergonomisch | □ |
| | 6 | 4.112-000.0 | 300 bar | 1050 mm | | | Strahlrohr, 1050 mm, drehbar, ergonomisch | □ |
| | 7 | 4.112-018.0 | 300 bar | 1550 mm | | | Strahlrohr, 1550 mm, drehbar, ergonomisch | □ |
| Strahlrohrverlängerung | 8 | 4.112-021.0 | 300 bar | 2050 mm | | | Strahlrohr, 2050 mm, drehbar, ergonomisch | □ |
| | 9 | 4.112-048.0 | 300 bar | 1000 mm | | | Strahlrohrverlängerung mit EASY!Lock-Anschluss. Länge 1.000 mm. | □ |
| Doppelstrahlrohr | | | | | | | | |
| Doppelstrahlrohr | 10 | 2.112-016.0 | 310 bar | 960 mm | | | Stufenlose Regulierung des Arbeitsdrucks direkt am Handgriff bei voller Wassermenge. Geeignet vor allem für die Landwirtschaft (z. B. Stallreinigung). | □ |
| Abgewinkeltes Strahlrohr | | | | | | | | |
| WC- und Regenrinnenstrahlrohr | 11 | 4.112-029.0 | | | | | Mit Düseninsatz. Spezielle Form zur Reinigung von Regenrinnen und zur hygienischen Reinigung von Toiletten. Edelstahl | □ |
| Flexibles Strahlrohr | | | | | | | | |
| Flexibles Strahlrohr | 12 | 4.112-035.0 | 210 bar | 1050 mm | | | Stufenlose Verstellung der Biegung des Strahlrohrs von 20° - 140°. Besonders geeignet für Reinigung von schwer erreichbaren Stellen wie z. B. Dachrinnen, Autodächer, Unterboden oder Radkästen. | □ |
| Hochdruck Knickgelenk | 13 | 4.112-057.0 | 300 bar | | | | Für schwer zugängliche Stellen: Hochdruck-Knickgelenk mit stufenloser Winkelverstellung bis 120°. Einfach direkt am Strahlrohr des Hochdruckreinigers zu montieren. | □ |
| Inaktiv | | | | | | | | |
| Haltegurt für Teleskopstrahlrohr | 14 | 6.373-987.0 | | | | | Bequemer Haltegurt zur Entlastung bei der Arbeit mit dem Teleskopstrahlrohr (6.394-690). Die Belastung wird optimal auf den Körper verteilt und es sind längere Arbeitseinsätze möglich. | □ |
| Rinnenreiniger | | | | | | | | |
| Rinnenreinigungsstrahlrohr | 15 | 2.112-015.0 | | 960 mm | | | Das Strahlrohr dient zur Reinigung von Rinnenentwässerungssystemen. Durch die Strahlrohrform und der speziellen Düse kann die Reinigung ohne Abnehmen des Abdeckgitters ausgeführt werden. | □ |
| Unterbodenstrahlrohr | | | | | | | | |
| Unterbodenstrahlrohr | 16 | 4.112-032.0 | | 700 mm | | | Fahrbar, für die effektive und bequeme Reinigung der Fahrzeugunterseiten und Kotflügel. Edelstahl. Ohne HD-Düse | □ |

■ Im Lieferumfang enthalten. □ Mögliches Zubehör.

HD 5/13 P PLUS


1.520-959.0



| | | Bestell-Nr. | Max. Arbeitsdruck | Länge | | Preis | Beschreibung | |
|-------------------------------------------|----|-------------|-------------------|-------|--|-------|--------------------------------------------------------------------------------------------------------------------------------------------------------------------------------------------------------------------------------------------------------------------------------------------------------------------------------------------------------------------------------------------------------------------------------------------------------------------------------------------------------------------------------------|--------------------------|
| Zusatzhandgriff | | | | | | | | |
| Zusatzhandgriff für Strahlrohre EASY!Lock | 17 | 4.321-380.0 | | | | | Komfortabel in jeder Situation - der Zusatzhandgriff lässt sich einfach am Strahlrohr unserer neuen EASY!Lock-Generation montieren und bietet dann alle Möglichkeiten, Ihre Körperhaltung optimal an die jeweilige Aufgabe anzupassen. Durch das regelmäßige Wechseln der Körperhaltung entlasten Sie Ihren Bewegungsapparat und arbeiten dauerhaft entspannter. Durch das um 360° drehbare Strahlrohr können Sie den Zusatzhandgriff auch während des Betriebs ganz einfach um die Achse drehen und dadurch noch flexibler agieren. | <input type="checkbox"/> |
| PowerControl Strahlrohr | | | | | | | | |
| PowerControl Strahlrohr 034 | 18 | 4.112-045.0 | | | | | Leicht erreichbare, präzise Druckverstellung während des Arbeitens: mit dem PowerControl-Strahlrohr mit Düsengröße 034 den Arbeitsdruck stufenlos und schnell an jede Aufgabe anpassen. | <input type="checkbox"/> |

■ Im Lieferumfang enthalten. □ Mögliches Zubehör.

HD 5/13 P PLUS 1.520-959.0



| | | Bestell-Nr. | Max. Arbeitsdruck | Düsengröße | | Preis | Beschreibung | |
|---------------------------|---|-------------|-------------------|------------|--|-------|-------------------------------------------------------------------------------------------------------------------------------------------------------------------------------------------|-------------------------------------|
| Dreckfräser, klein | | | | | | | | |
| Dreckfräser | 1 | 4.114-019.0 | 180 bar | 35 | | | Der neue Performance Dreckfräser (Düsengröße 035) mit rotierendem Punktstrahl macht einen beeindruckenden Unterschied: bis zu 50% mehr Reinigungs- und Flächenleistung als der Vorgänger. | <input checked="" type="checkbox"/> |
| Dreckfräser, groß | | | | | | | | |
| Dreckfräser | 2 | 4.114-040.0 | 300 bar | 35 | | | Dreckfräser - rotierender Punktstrahl - 10fache Reinigungsleistung. Höchste Standzeit durch Keramikdüse/-Lagerring max. 300 bar/30 MPa, 85 °C | <input type="checkbox"/> |
| Dreifachdüsen | | | | | | | | |
| Dreifachdüse | 3 | 4.117-029.0 | 300 bar | 34 | | | Manuell umschaltbare Dreifachdüse. Bequeme Strahlumstellung. Bei Geräten mit Injektor dient der Niederdruckflachstrahl dem Ansaugen und Ausbringen des Reinigungsmittels. | <input type="checkbox"/> |

■ Im Lieferumfang enthalten. □ Mögliches Zubehör.

HD 5/13 P PLUS 1.520-959.0



1-2

| | | Bestell-Nr. | Düsengröße | | | | Preis | Beschreibung | |
|-----------------------------------|---|-------------|------------|--|--|--|-------|----------------------------------------------------------------------------|-------------------------------------|
| Powerdüse Spritzwinkel 15° | | | | | | | | | |
| Powerdüse | 1 | 2.113-042.0 | 34 | | | | | Flachstrahldüse für hartnäckige Verschmutzungen. | <input checked="" type="checkbox"/> |
| Powerdüse Spritzwinkel 25° | | | | | | | | | |
| Powerdüse | 2 | 2.113-000.0 | 34 | | | | | Flachstrahldüse für große Flächenleistung und hartnäckige Verschmutzungen. | <input type="checkbox"/> |

Im Lieferumfang enthalten.
 Mögliches Zubehör.

HD 5/13 P PLUS

1.520-959.0

KÄRCHER



| | | Bestell-Nr. | Nennweite | Max. Arbeitsdruck | Länge | Preis | Beschreibung | |
|--------------------------|----|-------------|-----------|-------------------|-------|-------|--------------------------------------------------------------------------------------------------------------------------------------------------------------------------------------------|---|
| Hochdruckschlauch | | | | | | | | |
| Hochdruckschlauch | 1 | 6.110-034.0 | DN 6 | 250 bar | 10 m | | Hochdruckschlauch in 10 m Länge mit beidseitiger EASY!Lock-Handverschraubung. Nennweite DN 6, geeignet bis 250 bar. | ■ |
| | 2 | 6.110-035.0 | DN 6 | 250 bar | 10 m | | Beidseitig mit EASY!Lock-Handverschraubung bestückter Hochdruckschlauch (DN 6) in 10 m Länge. Geeignet bis zu 250 bar und mit ANTI!Twist. | □ |
| | 3 | 6.110-056.0 | DN 6 | 300 bar | 10 m | | Mit ANTI!Twist und auf beiden Seiten mit der neuen EASY!Lock-Handverschraubung ausgerüsteter Hochdruckschlauch (DN 6). Für Drücke bis zu 300 bar. 10 m lang. | □ |
| | 4 | 6.110-031.0 | DN 8 | 315 bar | 10 m | | Bis zu 315 bar Druck geeigneter Hochdruckschlauch (DN 8). Beidseitig mit innovativer EASY!Lock-Handverschraubung, ANTI!Twist und 10 m Länge. | □ |
| | 5 | 6.110-030.0 | DN 8 | 315 bar | 15 m | | 15 m langer Hochdruckschlauch, DN 8, mit ANTI!Twist und auf beiden Seiten mit zeitsparender EASY!Lock-Handverschraubung bestückt. | □ |
| | 6 | 6.110-032.0 | DN 8 | 315 bar | 20 m | | Auf beiden Seiten mit der zeitsparenden und robusten EASY!Lock-Handverschraubung ausgerüsteter, 20 m langer Hochdruckschlauch (DN 8). Für Drücke bis zu 315 bar zugelassen. | □ |
| | 7 | 6.110-014.0 | DN 8 | 315 bar | 30 m | | Komfortable Länge (30 m) und innovative EASY!Lock-Handverschraubung: Hochdruckschlauch (DN 8) mit ANTI!Twist für Drücke bis zu 315 bar. | □ |
| | 8 | 6.110-042.0 | DN 10 | 220 bar | 15 m | | Mit innovativer EASY!Lock-Handverschraubung ausgestattet und für Drücke bis zu 220 bar geeignet: 15 m langer Hochdruckschlauch (DN 10). | □ |
| | 9 | 6.110-043.0 | DN 10 | 220 bar | 20 m | | 20 m Länge und die beidseitig vorhandene, extrem zeitsparende und komfortable EASY!Lock-Handverschraubung zählen zu den Hauptmerkmalen dieses Hochdruckschlauchs (DN 10). | □ |
| | 10 | 6.110-044.0 | DN 10 | 220 bar | 25 m | | Überzeugende Werte und Grundausstattung: Hochdruckschlauch (DN 10) in 25 m Länge und für Drücke bis zu 220 bar entwickelt. | □ |
| | 11 | 6.110-045.0 | DN 10 | 220 bar | 40 m | | 40 m langer Hochdruckschlauch mit EASY!Lock-System zur zeitsparenden Handverschraubung (beidseitig). Nenndurchmesser (DN) 10, Arbeitsdruck bis zu 220 bar. | □ |
| | 12 | 6.110-059.0 | DN 12 | 210 bar | 15 m | | Ausgelegt für Arbeitsdrücke bis zu 250 bar: Hochdruckschlauch (DN 12) mit einer Länge von 15 m. Verfügt beidseitig über die komfortable EASY!Lock-Handverschraubung. | □ |
| | 13 | 6.110-060.0 | DN 12 | 210 bar | 40 m | | Mit EASY!Lock-Handverschraubung und dank 40 m Länge viel Arbeitsspielraum: Hochdruckschlauch (DN 12) mit beidseitiger EASY!Lock-Handverschraubung. Geeignet für Arbeitsdrücke bis 250 bar. | □ |
| | 14 | 6.110-041.0 | DN 10 | 220 bar | 10 m | | Überzeugende Werte und Grundausstattung: Hochdruckschlauch (DN 10) in 10 m Länge und für Drücke bis zu 220 bar entwickelt. | □ |

■ Im Lieferumfang enthalten. □ Mögliches Zubehör.

HD 5/13 P PLUS 1.520-959.0

KÄRCHER



| | | Bestell-Nr. | Nennweite | Max. Arbeitsdruck | Länge | Preis | Beschreibung | |
|------------------------------------------------|----|-------------|-----------|-------------------|-------|-------|----------------------------------------------------------------------------------------------------------------------------------------------------------------------------------------------|--------------------------|
| Hochdruckschlauch Longlife | | | | | | | | |
| Hochdruckschlauch Longlife | 15 | 6.110-024.0 | DN 8 | 400 bar | 1,5 m | | 1,5 m kurzer Hochdruckschlauch (DN 8). Beidseitig mit komfortabler EASY!Lock-Handverschraubung für robuste und schnelle Verbindungen. Langlebig und für bis zu 400 bar Druck konzipiert. | <input type="checkbox"/> |
| | 16 | 6.110-069.0 | DN 8 | 400 bar | 1,5 m | | Für bis zu 400 bar Druck geeigneter Hochdruckschlauch (DN 8) mit 2-facher Stahleinlage und 1,5 m Länge. Anschlüsse: M 22 x 1,5 sowie die bequeme und schnelle EASY!Lock-Handverschraubung. | <input type="checkbox"/> |
| | 17 | 6.110-038.0 | DN 8 | 400 bar | 10 m | | Langlebiger, 10 m langer Hochdruckschlauch (DN 8) mit 2-facher Stahleinlage und beidseitiger EASY!Lock-Handverschraubung und ANTI!Twist. Zugelassen für 400 bar Druck. | <input type="checkbox"/> |
| | 18 | 6.110-023.0 | DN 8 | 400 bar | 30 m | | Robuster Hochdruckschlauch mit 2-facher Stahleinlage, ANTI!Twist und beidseitiger EASY!Lock-Handverschraubung. Nenndurchmesser DN 8, 30 m lang, für bis zu 400 bar Druck. | <input type="checkbox"/> |
| | 19 | 6.110-027.0 | DN 8 | 400 bar | 20 m | | Hochdruckschlauch mit ANTI!Twist, EASY!Lock-Handverschraubungen und 2-facher Stahleinlage. Länge 20 m, Nennweite DN 8, beidseitige EASY!Lock-Handverschraubung. | <input type="checkbox"/> |
| | 20 | 6.110-029.0 | DN 8 | 400 bar | 15 m | | Die 2-fache Stahleinlage sorgt für eine besonders lange Lebensdauer dieses 15 m langen Hochdruckschlauchs (DN 8), der für Drücke bis zu 400 bar zugelassen ist. | <input type="checkbox"/> |
| Lebensmittel-Hochdruckschlauch | | | | | | | | |
| Hochdruckschlauch Lebensmittel | 21 | 6.110-063.0 | DN 6 | 250 bar | 15 m | | Für den Umgang mit Lebensmitteln zugelassener, 15 m langer Hochdruckschlauch (DN 6) mit AVS-Schlauchtrommelanschluss, EASY!Lock-Handverschraubung und grauer, nicht zeichnender Außendecke. | <input type="checkbox"/> |
| | 22 | 6.110-051.0 | DN 8 | 250 bar | 10 m | | Hochdruckschlauch (DN 6), 10 m lang, mit grauer, nicht zeichnender Außendecke. Für den Lebensmittelbereich zugelassen. Beidseitig mit schneller und stabiler EASY!Lock-Handverschraubung. | <input type="checkbox"/> |
| | 23 | 6.110-052.0 | DN 8 | 250 bar | 20 m | | Geeignet für den Lebensmittelbereich: 20 m langer Hochdruckschlauch (DN 8) mit nicht zeichnender, grauer Außendecke, ANTI!Twist und EASY!Lock-Handverschraubungen. | <input type="checkbox"/> |
| Lebensmittel-Hochdruckschlauch Longlife | | | | | | | | |
| Hochdruckschlauch Lebensmittel Longlife | 24 | 6.110-053.0 | DN 8 | 400 bar | 10 m | | Mit blauer, nicht zeichnender und gegen tierische Fette resistente Außendecke: langlebiger Hochdruckschlauch (DN 8) mit 10 m Länge, ANTI!Twist und beidseitiger EASY!Lock-Handverschraubung. | <input type="checkbox"/> |
| | 25 | 6.110-054.0 | DN 8 | 400 bar | 20 m | | Langlebiger, mit 2-facher Stahleinlage und blauer und gegen tierische Fette resistenter Außendecke ausgestatteter Hochdruckschlauch. 20 m lang und mit EASY!Lock-Handverschraubungen. | <input type="checkbox"/> |
| Sonderschläuche | | | | | | | | |
| Hochdruckschlauch gebogen | 26 | 6.110-068.0 | DN 8 | 400 bar | 1,5 m | | Zum Anschluss an Schlauchtrommeln: Hochdruckschlauch, mit M 22 x 1,5-Anschluss und gebogener EASY!Lock-Handverschraubung. 1,5 m lang und geeignet für Arbeitsdrücke von bis zu 400 bar. | <input type="checkbox"/> |

■ Im Lieferumfang enthalten. □ Mögliches Zubehör.

HD 5/13 P PLUS 1.520-959.0

KÄRCHER



| | | Bestell-Nr. | | | | Preis | Beschreibung | |
|---------------------------------------------------------------|----|-------------|--|--|--|-------|-----------------------------------------------------------------------------------------------------------------------------------------------------|--------------------------|
| Düsenverschraubung | | | | | | | | |
| Düsenverschraubung | 1 | 4.112-011.0 | | | | | Düsenverschraubung mit Schutzteil für Hochdruck- und Powerdüsen | <input type="checkbox"/> |
| Reinigungsmittel-Injektor | | | | | | | | |
| RM-Injektor für Hoch- und Niederdruck (ohne Düsen) | 2 | 4.637-032.0 | | | | | Zudosierung von Reinigungsmitteln. Im Hoch- und Niederdruck separat vom Gerät. Dosierung bis zu 15 % | <input type="checkbox"/> |
| RM-Injektor für Hochdruck (ohne Düse) | 3 | 4.637-033.0 | | | | | Reinigungsmittel-Zudosierung im Hochdruck 3-5% | <input type="checkbox"/> |
| Gerätespezifisches Düsenkit zu Bestell-Nr. 4.637-033.0 | | | | | | | | |
| Düsenkit HD 500-700 l/h | 4 | 4.769-005.0 | | | | | Für HD 500 - 700 l/h. Bestehend aus Düseneinsatz + HD-Powerdüse + Verschraubung | <input type="checkbox"/> |
| Düseneinsatz zu Bestell-Nr. 4.637-032.0 | | | | | | | | |
| Düseneinsatz bis 1100 l/h - HD | 5 | 4.769-003.0 | | | | | Düseneinsatz für RM-Injektor 3.637-001 zum Ausbringen von Reinigungsmittel im Hochdruck-Betrieb. Für Geräte mit einer Wassermenge bis zu 1.100 l/h. | <input type="checkbox"/> |
| Düseneinsatz bis 1100 l/h - ND | 6 | 4.769-001.0 | | | | | Niederdruck für Geräte bis 1.100 l/h | <input type="checkbox"/> |
| Drehkupplung | | | | | | | | |
| Drehkupplung | 7 | 4.111-021.0 | | | | | Verhindert zuverlässig das Verdrehen von HD-Schläuchen. Anschluss EASY!Lock. Griffschutz | <input type="checkbox"/> |
| Verbindungsstück | | | | | | | | |
| Schraubstutzen für Flächenreiniger und Servo-Control-Regler | 8 | 4.111-022.0 | | | | | Zur Befestigung von HD-Düsen und Zubehörteilen direkt an der HD-Pistole (mit Düsenverschraubung) - 1 x EASY!Lock 22 / 1 x EASY!Lock 20 | <input type="checkbox"/> |
| Y-Verteiler | 9 | 4.111-024.0 | | | | | bietet die Möglichkeit zwei Spritzeinrichtungen an das Gerät anzuschließen. Montage am Hochdruckausgang. | <input type="checkbox"/> |
| Kurzspritzeinrichtung | 10 | 4.111-038.0 | | | | | Zur Befestigung von HD-Düsen und Zubehörteilen direkt an der HD-Pistole (mit Düsenverschraubung). Nicht kompatibel für Dreifachdüsen. | <input type="checkbox"/> |
| Adapter EASY!Lock | | | | | | | | |
| Adapter 1 M22AG-TR22AG | 11 | 4.111-029.0 | | | | | Adapter 1 zur Verbindung Schlauch alt mit Schlauch neu | <input type="checkbox"/> |
| Adapter 2 M22IG-TR22AG | 12 | 4.111-030.0 | | | | | Adapter 2 zur Verbindung Gerät alt mit Schlauch neu und Pistole alt mit Schlauch neue | <input type="checkbox"/> |
| Adapter 3 M22IG-TR22AG | 13 | 4.111-031.0 | | | | | Adapter 3 zur Verbindung Pistole alt mit Strahlrohr neu und Servoregler neu | <input type="checkbox"/> |
| Adapter 4 TR22IG-D11 | 14 | 4.111-032.0 | | | | | Adapter 4 zur Verbindung Pistole neu mit Schlauch alt Swivel | <input type="checkbox"/> |
| Adapter 5 TR22IG-M22AG | 15 | 4.111-033.0 | | | | | Adapter 5 zur Verbindung Pistole neu mit Strahlrohr alt und Servoregler neu mit Strahlrohr alt | <input type="checkbox"/> |
| Adapter 6 TR22IG-M22AG | 16 | 4.111-034.0 | | | | | Adapter 6 zur Verbindung Gerät neu mit Schlauch alt und Schlauch alt mit Pistole neu | <input type="checkbox"/> |
| Adapter 7 M18IG-TR20AG | 17 | 4.111-035.0 | | | | | Adapter 7 zur Verbindung Strahlrohr alt mit Düse neu | <input type="checkbox"/> |
| Adapter 8 TR20IG-M18AG | 18 | 4.111-036.0 | | | | | Adapter 8 zur Verbindung Strahlrohr neu mit Düse alt | <input type="checkbox"/> |
| Adapter 9 Schlauchverlängerung EASY!Lock | 19 | 4.111-037.0 | | | | | Adapter 9 zur Verbindung Schlauch neu mit Schlauch neu | <input type="checkbox"/> |
| Adapter 12 Drehkupplung EASY!Lock 22 IG - M22 x 1,8 AG | 20 | 4.111-046.0 | | | | | Drehbarer Adapter zur Verbindung von HD-Schläuchen mit M 22x1,5-Anschluss und der EASY!Force-Hochdruckpistole | <input type="checkbox"/> |

■ Im Lieferumfang enthalten. □ Mögliches Zubehör.

HD 5/13 P PLUS

1.520-959.0

KÄRCHER



1-3



4



5



6-7



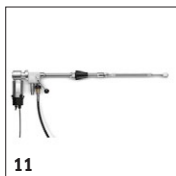
8



9



10



11

| | | | Bestell-Nr. | Max. Arbeitsdruck | Düsengröße | Durchmesser | Preis | Beschreibung | |
|--------------------------------------------------|----|-------------|-------------|-------------------|------------|-------------|-------|--------------------------------------------------------------------------------------------------------------------------------------------------------------------------------------------------------------------------------------------------------------------------------------------------------------------------------------------------------|--------------------------|
| Rohrreinigungsschlauch, DN 6 | | | | | | | | | |
| Rohrreinigungsschlauch, DN 6, 10 m, max. 140 bar | 1 | 6.110-048.0 | 140 bar | | | | | Besonders flexible Hochdruck-Schläuche für die Rohr-Innenreinigung (Gewindeanschluss für Düse R 1/8). | <input type="checkbox"/> |
| Rohrreinigungsschlauch, DN 6, 20 m, max. 140 bar | 2 | 6.110-049.0 | 140 bar | | | | | Bei dem 20 m langen Rohrreinigungsschlauch handelt es sich um einen besonders flexiblen Hochdruck-Schlauch für die Rohr-Innenreinigung (Gewindeanschluss für Düse R 1/8). | <input type="checkbox"/> |
| Rohrreinigungsschlauch, DN 6, 30 m, max. 140 bar | 3 | 6.110-050.0 | 140 bar | | | | | Besonders flexible Hochdruck-Schläuche für die Rohr-Innenreinigung (Gewindeanschluss für Düse R 1/8). | <input type="checkbox"/> |
| Rohrreinigungsdüsen | | | | | | | | | |
| Rohrreinigungsdrecksfräser D21/040 | 4 | 4.765-001.0 | | 40 | 21 mm | | | Der rotierende Punktstrahl nach vorne löst hartnäckigste Verschmutzungen. Die drei Strahlen nach hinten sorgen für den nötigen Vorschub sowie eine komfortable Handhabung. | <input type="checkbox"/> |
| Rohrreinigungsdrecksfräser D30/040 | 5 | 4.765-004.0 | | 40 | 30 mm | | | | <input type="checkbox"/> |
| Rohrreinigungsdüse | 6 | 5.763-015.0 | | 55 | 16 mm | | | Mit Innengewinde, verschiedene Strahlrichtungen für die saubere, umweltfreundliche Reinigung von verstopften Abflüssen und Rohren. Die Düsenöffnungen sind so ausgerichtet, dass sich die Düse mit Schlauch selbsttätig ins Rohr hineinzieht. Mit R 1/8" Anschluss zur Montage am Rohrreinigungsschlauch. 3 x 30° nach hinten, Ø 16 mm | <input type="checkbox"/> |
| | 7 | 5.763-020.0 | | 65 | 16 mm | | | Mit Innengewinde, verschiedene Strahlrichtungen für die saubere, umweltfreundliche Reinigung von verstopften Abflüssen und Rohren. Die Düsenöffnungen sind so ausgerichtet, dass sich die Düse mit Schlauch selbsttätig ins Rohr hineinzieht. Mit R 1/8" Anschluss zur Montage am Rohrreinigungsschlauch. 1 x nach vorne, 3 x 30° nach hinten, Ø 16 mm | <input type="checkbox"/> |
| | 8 | 5.763-017.0 | | 50 | 30 mm | | | Rohrreinigungsdüse mit Innengewinde. Verschiedene Strahlrichtungen. Im Rohr arbeitet sich der Schlauch selbsttätig voran. (R 1/8"-Anschluss, 3x 30° nach hinten, Ø 30 mm.) | <input type="checkbox"/> |
| Rotierende Rohrreinigungsdüse | 9 | 6.415-428.0 | | 50 | 16 mm | | | Rohrreinigungsdüse mit 4 rotierenden Strahlen & Innengewinde. Verschiedene Strahlrichtungen. Im Rohr arbeitet sich der Schlauch selbsttätig voran. Mit R 1/8"-Anschluss. | <input type="checkbox"/> |
| Fass- und Behälterreinigung | | | | | | | | | |
| ABS Schlammsauger | 10 | 2.641-798.0 | | | | | | Zum Anschluss an den Hochdruckschlauch von Kärcher Hochdruckreinigern: leistungsstarker Schlammsauger zur Umrüstung von Hochdruckreinigern zu Schmutzpumpen. | <input type="checkbox"/> |
| Fass- und Behälterreinigung | | | | | | | | | |
| Fassreiniger BC 14/12 C | 11 | 2.112-020.0 | | | | | | Der Fassreiniger BC 14/12 ist eine Spritzeinrichtung zur Innenreinigung von Behältern und Fässern - insbesondere Eichenholzfässern mit einem Fassungsvermögen zwischen 225 und 600 Litern. | <input type="checkbox"/> |

■ Im Lieferumfang enthalten. □ Mögliches Zubehör.

HD 5/13 P PLUS 1.520-959.0

KÄRCHER



| | | Bestell-Nr. | Fördermenge | Düsengröße | Durchmesser | Preis | Beschreibung | |
|---------------------------------------------------|----|-------------|---------------|------------|-------------|-------|-----------------------------------------------------------------------------------------------------------------------------------------------------------------------------------------------------------------------------------------------------------------------------------------------------------------------------------------------------------------------------------------------------------------------------------------------------------------------------------------------------------------------------------------|--------------------------|
| Flächenreiniger FR Classic | | | | | | | | |
| Flächenreiniger FR Classic | 1 | 2.111-016.0 | | | 300 mm | | Das ideale Einstiegsmodell in die Reihe der Kärcher Flächenreiniger zur Reinigung von Flächen im Innen- und Außenbereich. Mit Spritzschutz und bis zu 150 bar Arbeitsdruck. | <input type="checkbox"/> |
| Flächenreiniger FRV 30 | | | | | | | | |
| Gummilippe für FRV 30 | 2 | 2.642-910.0 | | | | | Für glatte Böden im Innenbereich. Die Gummilippe erhöht die Absaugleistung des FRV 30 und minimiert die Wasser-rückstände. So ist der Boden bereits nach wenigen Minuten wieder begehbar. | <input type="checkbox"/> |
| Verlängerungsschlauch 5 m | 3 | 4.440-939.0 | | | | | 5m Verlängerungsschlauch für FRV 30. Inklusive Verbindungsmuffe. | <input type="checkbox"/> |
| Anbausatz Schlauchbefestigung | 4 | 2.642-528.0 | | | | | Saugnapf zur Befestigung des Absaugschlauchs an glatten Oberflächen. | <input type="checkbox"/> |
| Anbausatz Schmutzfänger | 5 | 2.642-532.0 | | | | | Eimer aus verzinktem Stahl dient zum Auffangen von Grobschmutz und zur Befestigung des Absaugschlauchs im Außenbereich. | <input type="checkbox"/> |
| Flächenreiniger FRV 30 | 6 | 2.111-010.0 | | | | | Mit der integrierten, automatischen Absaugung des Schmutzwassers macht der FRV 30 die Flächenreinigung noch effizienter und ermöglicht die Anwendung im Innen- und Außenbereich. Das lästige Abspülen der Oberfläche nach der Reinigung entfällt, da das Schmutzwasser durch den mitgelieferten 5 m Absaugschlauch gezielt abgeführt werden kann. Nicht zeichnende Lenkrollen und die 2-fache Keramiklagerung sind weitere Qualitätsmerkmale. Gerätespezifisches Düsenkit muss separat bestellt werden. Max. 250 bar / 1000 l/h / 60°C. | <input type="checkbox"/> |
| Flächenreiniger FR 30 | | | | | | | | |
| Flächenreiniger FR 30 | 7 | 2.111-011.0 | | | 300 mm | | Bis zu 10-mal höhere Flächenleistung als mit dem herkömmlichen HD-Strahl. Kunststoffgehäuse für beste Manövrierfähigkeit, 2-fache Keramiklagerung für lange Standzeiten, flexibles Anschlussgelenk für beste Handhabung und integrierte Parkposition. Gerätespezifisches Düsenkit muss separat bestellt werden. Max. 180 bar / 850 l/h / 60 °C. | <input type="checkbox"/> |
| Flächenreiniger FR 30 Me | | | | | | | | |
| Flächenreiniger FR 30 Me | 8 | 2.111-013.0 | | | 300 mm | | Hochwertiger, heißwasserbeständiger Flächenreiniger mit Edelstahlgehäuse. 2-fache Keramiklagerung, nicht zeichnende Lenkrollen, integrierter Saugschlauch-Anschluss für Absaugung des Spritzwassers. Bestens geeignet für die Innenreinigung und den Lebensmittelbereich. Gerätespezifisches Düsenkit muss separat bestellt werden. Max. 250 bar / 1100 l/h / 80 °C | <input type="checkbox"/> |
| Gerätespezifische Düsenkits für FR | | | | | | | | |
| Düsenkit für Flächenreiniger | 9 | 2.640-401.0 | 500 - 650 l/h | | | | Gerätespezifisches Düsenkit bestehend aus Powerdüsen und Verschraubungen. Für die optimale Leistung von Kärcher Flächenreinigern (500 bis 650 l/h). | <input type="checkbox"/> |
| Gerätespezifische Düsenkits für FRV | | | | | | | | |
| Düsenkit 035 - für FRV | 10 | 2.642-430.0 | | 35 | | | Gerätespezifisches Düsenkit Kärcher Powerdüsen und Treibdüse für FRV 30. | <input type="checkbox"/> |
| Gerätespezifische Düsenkits für FR Classic | | | | | | | | |
| Düsenkit für FR Classic 034 | 11 | 2.885-313.0 | | 34 | | | Passendes, gerätespezifisches Düsenkit für den Flächenreiniger FR Classic. | <input type="checkbox"/> |

■ Im Lieferumfang enthalten. □ Mögliches Zubehör.

HD 5/13 P PLUS

1.520-959.0



12



13

| | | Bestell-Nr. | Fördermenge | Düsengröße | Durchmesser | Preis | Beschreibung | | |
|-----------------------------------------------|----|-------------|-------------|------------|-------------|-------|-----------------------------------------------------------------------------------------------------------------------------------------------------------------------------------------------|--------------------------|--|
| Flächenreiniger FRV 30 Me | | | | | | | | | |
| Verlängerungsschlauch FRV 30 Me und FRV 50 Me | 12 | 4.441-040.0 | | | | | 5-m-Verlängerungsschlauch für FRV 30 Me. Inkl. Verbindungsmuffe. | <input type="checkbox"/> | |
| Flächenreiniger FRV 30 Me | 13 | 2.111-012.0 | | | | | Dank automatischer Schmutzwasser-Absaugung macht der Flächenreiniger FRV 30 Me aus Edelstahl die Flächenreinigung im Innen- und Außenbereich noch effizienter. Heißwasserreinigung bis 85 °C. | <input type="checkbox"/> | |

■ Im Lieferumfang enthalten. □ Mögliches Zubehör.

HD 5/13 P PLUS

1.520-959.0

KÄRCHER



| | | Bestell-Nr. | Fördermenge | | | Preis | Beschreibung | |
|---------------------------------------------|---|-------------|---------------|--|--|-------|-------------------------------------------------------------------------------------------------------------------------------------------------------------------------------------------------------------------------------------------------------------------------------------------------------------------------------------------------|--------------------------|
| Becher-Schaumlanze | | | | | | | | |
| Becher-Schaumlanze Basic 1 | 1 | 4.112-053.0 | 350 - 600 l/h | | | | Für Hochdruckreiniger mit 350-600 l/h Schwemmleistung: neue, robuste und sehr hochwertige Becher-Schaumlanze Basic 1 mit hervorragender Schaumqualität bei halbem Reinigungsmittelverbrauch. | <input type="checkbox"/> |
| RM Behälter 1l für Schaumlanze Basic | 2 | 5.071-414.0 | | | | | Zum schnellen Wechsel des Reinigungsmittels: zusätzlicher 1-Liter-Reinigungsmittel-Behälter für Schaumlanze Basic (2.112-053.0, 2.112-054.0 und 2.112-055.0). | <input type="checkbox"/> |
| Becher-Schaumlanze Advanced 042 | 3 | 2.112-018.0 | | | | | Kurze, handliche Schaumlanze mit 1 Liter RM-Behälter direkt an der Lanze. Durch kompakte Bauweise z. B. für das Einschäumen von PKWs hervorragend geeignet. Drehbarer Anschluss EASY!Lock, stufenlose RM-Dosierung per Drehknopf direkt an der Lanze, verstellbarer Strahlwinkel. | <input type="checkbox"/> |
| RM Behälter 1l für Schaumlanze Advanced | 4 | 6.414-050.0 | | | | | Zusätzlicher 1-Liter-Reinigungsmittel-Behälter für den schnellen Wechsel des Reinigungsmittels für Schaumlanze Advanced (2.112-017.0 und 2.112-018.0). | <input type="checkbox"/> |
| Becher-Schaumlanze Advanced 1 | 5 | 4.112-063.0 | 400 - 600 l/h | | | | Hochwertige und robuste Becher-Schaumlanze Advanced 1 mit Sprühwinkeleinstellung und Grundkörper aus Ecobross. Geeignet für Kärcher Hochdruckreiniger mit 400 bis 600 l/h Schwemmleistung. | <input type="checkbox"/> |
| Inno Foam Set | | | | | | | | |
| Inno Foam Set mit RM-Injektor | 6 | 2.112-000.0 | | | | | HD-Schaumsystem zum Einsatz mit mobilen u. stationären HD / HDS Geräten für Reinigung u. Desinfektion. Doppelstrahlrohr m. Schaumdüse und Umschaltung auf HD-Strahl zum Klarspülen etc., RM-HD-Injektor mit präzisiertem Dosierventil 0-5 %. Die Düsenkits für unterschiedliche Geräteklassen (siehe Düsenkits) müssen separat bestellt werden. | <input type="checkbox"/> |
| Easy Foam Set | | | | | | | | |
| Easy Foam Set mit RM-Injektor | 7 | 2.112-010.0 | | | | | HD Schaumsystem für mobile u. stationäre HD / HDS-Geräte zur Reinigung und Desinfektion. Schaumdüse für Anschluss an HD-Strahlrohr und RM-HD-Injektor mit präzisiertem Dosierventil 0-5 %. Die Düsenkits für unterschiedliche Geräteklassen (siehe Düsenkits) müssen separat bestellt werden. | <input type="checkbox"/> |
| Düsenkits zu Inno / Easy Foam Set | | | | | | | | |
| Düsenkit 060 zu Inno / Easy Set 600-700 l/h | 8 | 2.111-018.0 | 600 - 700 l/h | | | | Optimale Anpassung an unterschiedliche Geräteleistungen für wirtschaftlichen Einsatz. | <input type="checkbox"/> |
| Anbausatz Schaumdüse | | | | | | | | |
| Anbausatz Schaumdüse | 9 | 2.112-013.0 | | | | | Zur dosierten Ausbringung von Schaummittel im Sanitär- und Lebensmittelbereich bzw. wo lange Einwirkzeit notwendig ist: Montage am Strahlrohr anstelle der HD-Düse | <input type="checkbox"/> |

■ Im Lieferumfang enthalten. □ Mögliches Zubehör.

HD 5/13 P PLUS 1.520-959.0

KÄRCHER

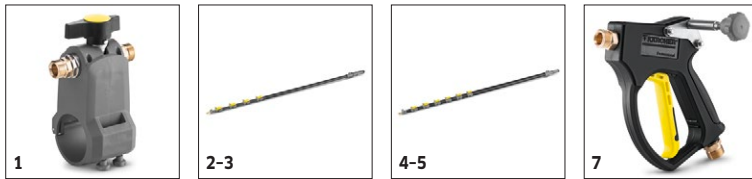


| | | Bestell-Nr. | Länge | | | Preis | Beschreibung | |
|-------------------------------------------------------------------------------------------------|----|-------------|-------|--|--|-------|----------------------------------------------------------------------------------------------------------------------------------------------------------------------------------------------------------------------------------------------------------------|--------------------------|
| Automatische, selbstaufrollende Schlauchtrommeln zur Wandmontage | | | | | | | | |
| Automatische Schlauchtrommel Kunststoff inkl. HD-Schlauch | 1 | 2.639-257.0 | 15 m | | | | Federgetriebene und betriebsbereite, automatische Schlauchtrommel zur Wandmontage. Vereinfacht das Handling des Hochdruckschlauchs, verkürzt Rüstzeiten und erhöht die Arbeitssicherheit. | <input type="checkbox"/> |
| Automatische Schlauchtrommel, Stahl pulverbeschichtet / Kunststoff, HD-Schlauch nicht inklusive | 2 | 6.392-074.0 | 20 m | | | | Automatische Schlauchtrommel für 20 m Hochdruckschlauch. Die Konsole besteht aus pulverbeschichtetem Stahl, die Trommel ist aus Kunststoff gefertigt. | <input type="checkbox"/> |
| Automatische Schlauchtrommel Edelstahl / Kunststoff, HD-Schlauch nicht inklusive | 3 | 6.392-083.0 | 20 m | | | | Automatische Schlauchtrommel für 20 m Hochdruckschlauch. Die Konsole besteht aus Edelstahl, die Trommel ist aus Kunststoff gefertigt. | <input type="checkbox"/> |
| Schlauchtrommel, Automatik, lackiert, , HD-Schlauch nicht inklusive | 4 | 6.392-106.0 | 20 m | | | | Schlauchtrommel, Automatik, 20 m, Konsole aus lackiertem Stahl, Trommel aus Kunststoff | <input type="checkbox"/> |
| Schlauchtrommel, Automatik, basaltgrau lackiert, , HD-Schlauch nicht inklusive | 5 | 6.392-105.0 | 20 m | | | | Selbstaufrollende Schlauchtrommeln bieten höchste Sicherheit und Komfort beim Auf- und Abrollen des HD-Schlauchs. Beispielsweise Bestell-Nr. 6.110-011.0 (DN 8, 20 m, 315 bar) oder Bestell-Nr. 6.110-028.0 (DN 8, 20 m, 400 bar Longlife). | <input type="checkbox"/> |
| Schlauchtrommel, Automatik, Edelstahl inkl. Schwenkhalter, HD-Schlauch nicht inklusive | 6 | 6.392-076.0 | 20 m | | | | Automatische Schlauchtrommel mit Schwenkhalter (Edelstahl) | <input type="checkbox"/> |
| Automatische Schlauchtrommel Edelstahl, HD-Schlauch nicht inklusive | 7 | 6.392-122.0 | 20 m | | | | Hochwertige, automatische Schlauchtrommel aus Edelstahl. Speziell für den Einsatz im Lebensmittelbereich geeignet. Material sowie Verarbeitung sorgen für Korrosionsbeständigkeit, wasserdicht gekapselter Federantrieb. Anschluss für HD-Schlauch mit Nippel. | <input type="checkbox"/> |
| | 8 | 6.392-442.0 | 40 m | | | | Selbstaufrollende Schlauchtrommeln bieten höchste Sicherheit und Komfort beim Auf- und Abrollen des HD-Schlauchs. Passender HD- Schlauch beispielsweise Bestell-Nr. 6.110-076.0 (DN 8, 40 m, 400 bar, 1 x AVS-Schlauchtrommelanschluss). | <input type="checkbox"/> |
| Schwenkhalter | 9 | 2.639-931.0 | | | | | Schwenkhalter zur Befestigung der automatischen Schlauchtrommel an der Wand. Für maximalen Aktionsradius und Flexibilität mit dem HD-Schlauch. Schwenkbar um 120°. Aus verzinktem Stahl. | <input type="checkbox"/> |
| Schwenkhalter Edelstahl | 10 | 2.641-867.0 | | | | | Schwenkbarer Wandhalter aus Edelstahl (für 2.641-866). Dieser ermöglicht maximale Flexibilität und Komfort beim Handling des HD-Schlauchs. | <input type="checkbox"/> |

■ Im Lieferumfang enthalten. □ Mögliches Zubehör.

HD 5/13 P PLUS

1.520-959.0



| | | Bestell-Nr. | Fördermenge | Zulauftemperatur | Länge | Länge | Preis | Beschreibung | |
|------------------------|---|-------------|-------------|------------------|-------|-------|-------|-----------------------------------------------------------------------------------------------------------------------------------------------------------------------------------------------|--------------------------|
| Teleskopstangen | | | | | | | | | |
| TL Niederdruckadapter | 1 | 4.580-097.0 | | max. 40 °C | | | | TL Niederdruckadapter bestehend aus einem Kugelhahn zur werkzeuglosen Montage an Teleskopstangen. Speziell für Einsätze mit rotierenden Hochdruckbürsten geeignet. | <input type="checkbox"/> |
| Teleskopstange TL 7 F | 2 | 4.762-609.0 | | max. 60 °C | | | | Teleskopstange TL 7 F mit bis zu 7 m Reichweite aus robuster und leichter Glasfaser. Mit praktischen Schnellverschlüssen für einfaches Ein- und Ausfahren. | <input type="checkbox"/> |
| Teleskopstange TL 7 H | 3 | 4.762-610.0 | | max. 60 °C | | | | Multifunktionale Hybrid-Teleskopstange TL 7 H aus einer gleichzeitig steifen wie leichten Carbon-Glasfaser-Mischung. Dank Schnellverschlüssen einfach teleskopierbar. Reichweite bis zu 7 m. | <input type="checkbox"/> |
| Teleskopstange TL 10 H | 4 | 4.762-611.0 | | max. 60 °C | | | | Bis zu 10 m Reichweite: Hybrid-Teleskopstange TL 10 H. Bestehend aus Carbon-Glasfaser-Mischung und multifunktional einsetzbar. Einfaches Ein- und Ausfahren dank Schnellverschlüssen. | <input type="checkbox"/> |
| Teleskopstange TL 10 C | 5 | 4.762-612.0 | | max. 60 °C | | | | Carbonfaser-Teleskopstange TL 10 C. Mit bis zu 10 m Reichweite und praktischen Schnellverschlüssen. Multifunktional zur Reinigung von Fassaden, Fenstern oder Solarpanelen einsetzbar. | <input type="checkbox"/> |
| Teleskopstange TL 14 C | 6 | 4.762-613.0 | | max. 60 °C | | | | Maximale Steifigkeit bei minimalem Gewicht: Teleskopstange TL 14 C aus Carbonfaser. Enorme Reichweite von 14 m, multifunktional einsetzbar und dank Schnellverschlüssen einfach zu handhaben. | <input type="checkbox"/> |
| TL Hochdruckadapter | 7 | 4.775-154.0 | | max. 60 °C | | | | TL Hochdruckadapter: flexibel gelagerte Hochdruckpistole zur Hochdruckreinigung mit Teleskopstangen. Ergonomisch, einfach zu montieren, für Rechts- und Linkshänder geeignet. | <input type="checkbox"/> |

■ Im Lieferumfang enthalten. □ Mögliches Zubehör.

HD 5/13 P PLUS

1.520-959.0



| | | Bestell-Nr. | Düsengröße | | | | Preis | Beschreibung | |
|-----------------------------------------------------------|---|-------------|------------|--|--|--|-------|--------------------------------------------------------------------------------------------------------------------------------------------------------------------------------------------------------|--------------------------|
| Nassstrahleinrichtung (ohne Düse) | | | | | | | | | |
| Nassstrahleinrichtung mit Mengenregulierung (ohne Düsen) | 1 | 4.115-000.0 | | | | | | Zumischung von Strahlmittel zum Hochdruckstrahl. Zum Entlacken, Entrosten, Entzundern. Montage am Strahlrohr anstelle der HD-Düse. Mit Mengenregulierung | <input type="checkbox"/> |
| Nassstrahleinrichtung ohne Mengenregulierung (ohne Düsen) | 2 | 4.115-006.0 | | | | | | Zumischung von Strahlmittel zum Hochdruckstrahl. Zum Entlacken, Entrosten, Entzundern. Montage am Strahlrohr anstelle der HD-Düse. Ohne Mengenregulierung | <input type="checkbox"/> |
| Düsenkits für Nassstrahleinrichtung | | | | | | | | | |
| Düsenkit für Nassstrahleinrichtung 035 | 3 | 2.112-021.0 | 35 | | | | | Gerätespezifisches Düsenkit mit Nassstrahldüse und Düsen-einsatz. Für die optimale Leistung der Kärcher Nassstrahl-einrichtung. Nur in Verbindung mit Nassstrahleinrichtung 4.115-000.0 4.115-006.0. | <input type="checkbox"/> |
| Borcarbiddüse | | | | | | | | | |
| Borcarbiddüse, für Geräte bis 1000 l/h | 4 | 6.415-084.0 | 6 mm | | | | | Zusätzlich zu Düsenpaketen. Besonders verschleißarme Strahldüse mit Futter aus Borcarbidd für den Dauereinsatz. | <input type="checkbox"/> |

■ Im Lieferumfang enthalten. □ Mögliches Zubehör.

HD 5/13 P PLUS

1.520-959.0

KÄRCHER



| | | Bestell-Nr. | | | | | Preis | Beschreibung | |
|-----------------------------------------|----|-------------|--|--|--|--|-------|--------------------------------------------------------------------------------------------------------------------------------------------------------------------------------------------------------|--------------------------|
| Geka-Kupplung | | | | | | | | | |
| Geka-Kupplung mit Schlauchtülle, R 1/2" | 1 | 6.388-461.0 | | | | | | mit Schlauchtülle | <input type="checkbox"/> |
| Geka-Kupplung mit Schlauchtülle, R 3/4" | 2 | 6.388-455.0 | | | | | | | <input type="checkbox"/> |
| Geka-Kupplung mit Schlauchtülle, R 1" | 3 | 6.388-465.0 | | | | | | | <input type="checkbox"/> |
| Geka-Kupplung mit Innengewinde, R 3/4" | 4 | 6.388-473.0 | | | | | | mit Innengewinde | <input type="checkbox"/> |
| Saugfilter | | | | | | | | | |
| Wasseransaugfilter | 5 | 6.414-956.0 | | | | | | Zum Ansaugen aus Teichen, Vorratsbehältern o.ä., Filtergehäuse aus Polyamid, Sieb aus Edelstahl, Maschenweite 800 µm, Anschluss 3/4" und 1", ohne Rückschlagventil | <input type="checkbox"/> |
| Saugfilter mit Rückschlagventil | 6 | 4.730-012.0 | | | | | | Saugfilter aus Messing zum Ansaugen aus Teichen, Vorratsbehältern o.ä. Mit Rückschlagventil. | <input type="checkbox"/> |
| Wasserfeinfilter | | | | | | | | | |
| Wasserfeinfilter universal, 25 µm | 7 | 2.637-020.0 | | | | | | Wasser-Feinfilter, Maschenweite 25 µm, max. Temperatur 50° C. Schützt das Gerät vor Schmutzteilchen im Wasser. Wassermenge bis 1.200 l/h. Anschluss 3/4", mit Adapter 1". | <input type="checkbox"/> |
| Wasserfeinfilter, mit Adapter | 8 | 4.730-102.0 | | | | | | Wasser-Feinfilter, Maschenweite 125 µm, max. Temperatur 50° C. Schützt das Gerät vor Schmutzteilchen im Wasser. Wassermenge bis 1.200 l/h. Anschluss 3/4", mit Adapter 1". | <input type="checkbox"/> |
| Wasserzuführungsschlauch | | | | | | | | | |
| Wasserzuführungsschlauch | 9 | 4.440-038.0 | | | | | | NW 13 R1" / R 3/4", bis 30 °C | <input type="checkbox"/> |
| | 10 | 4.440-207.0 | | | | | | NW 19 R1" / R 3/4", bis 85 °C, für Saugbetrieb mit Kupferlitze zur Erdung des Geräts | <input type="checkbox"/> |
| Rückflussverhinderer | | | | | | | | | |
| Rückflussverhinderer | 11 | 2.641-374.0 | | | | | | Damit bei Unterdruck in der Wasserleitung kein Reinigungsmittel in den Trinkwasserkreislauf gerät. - Heißwasserbeständig bis 80 °C - geprüft gemäß IEC 60335-2-79 - eingebaute Sicherung gegen Leckage | <input type="checkbox"/> |
| Sonstiges Zubehör HD | | | | | | | | | |
| Einschaltstrombegrenzer | 12 | 2.637-495.0 | | | | | | Zur Reduzierung des Einschaltstroms bei Einphasen-Wechselstrom und Schutz der Leitungssicherung | <input type="checkbox"/> |
| Strahlpistole | 13 | 2.869-067.0 | | | | | | Kurze Rüstzeit, leichter Transport, Sofortabschaltung - die Strahlpistole ist die kostengünstige Reinigungsmethode für kleine bis mittlere Flächen aller Art. Druck/Wassermenge regulierbar. | <input type="checkbox"/> |

■ Im Lieferumfang enthalten. □ Mögliches Zubehör.

HD 5/13 P PLUS

1.520-959.0



| | | Bestell-Nr. | Fördermenge | | | | Preis | Beschreibung | |
|--------------------------------------------------------------|---|-------------|---------------|--|--|--|-------|---------------------------------------------------------------------------------------------------------------------------------------------------------------------------------------|--------------------------|
| Aufsteckbare Waschbürste | | | | | | | | | |
| Aufsteckbare Waschbürste | 1 | 4.762-497.0 | | | | | | Die Waschbürste wird mittels Klemmstück direkt auf die neuen 2- bzw. 3-fach-Düsen der Geräte aufgesteckt. | <input type="checkbox"/> |
| | 2 | 4.113-001.0 | | | | | | Zum universellen Einsatz bei der Oberflächenreinigung. Befestigung mittels Klemmstück direkt am Strahlrohr. Anschluß M 18 x 1,5 | <input type="checkbox"/> |
| Rotierende Waschbürste | | | | | | | | | |
| Rotierende Waschbürste für Geräte < 800 l/h, Nylonborsten | 3 | 4.113-004.0 | 500 - 800 l/h | | | | | Die rotierende Waschbürste entfernt Feinstaub und Graufilm schonend von allen Oberflächen. Temperaturbeständig bis 60 °C. (EASY!Lock, Bürsteneinsatz wechselbar). | <input type="checkbox"/> |
| Rotierende Waschbürste für Geräte < 800 l/h, Naturhaaborsten | 4 | 4.113-003.0 | 500 - 800 l/h | | | | | Durch den Wasserstrahl angetrieben. Zur schonenden Entfernung von Feinstaub und Graufilm auf allen Oberflächen. Temperaturbeständig bis 60 °C. EASY!Lock (Bürsteneinsatz wechselbar). | <input type="checkbox"/> |

■ Im Lieferumfang enthalten. □ Mögliches Zubehör.