




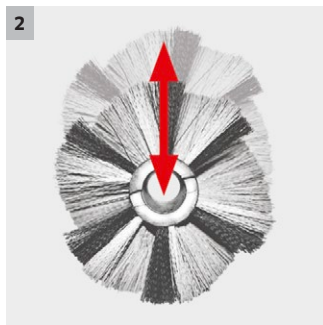
## KM 85/50 W Bp Pack 2SB

Serienmäßig mit Batterie und Ladegerät ausgestattete Nachläufer-Kehrmaschine KM 85/50 W Bp Pack für hohe Flächenleistungen. Mit pendelnd gelagerter Kehrwalze und großem Flachfaltenfilter.




### 1 Fahrtrieb vor- und rückwärts über den Schubbügel

- Intuitive, einfache und anwenderfreundliche Bedienung.
- Maximale Wendigkeit der Maschine.



### 2 Pendelnd gelagerte Hauptkehrwalze

- Hervorragende Schmutzaufnahme auch bei Bodenunebenheiten.
- Keine Verschleißnachstellung nötig.



### 3 Robust und zuverlässig für härteste Einsätze

- Stabiler, doppelwandiger Rotationsrahmen.
- Ausweichender Seitenbesen verhindert Beschädigungen.



### 4 Leistungsfähiges Filtersystem

- Großer Flachfaltenfilter mit insgesamt 2,3 m<sup>2</sup> Filterfläche.
- Auswaschbarer Polyesterfilter.



## KM 85/50 W Bp Pack 2SB

- Kompaktes Design für maximale Wendigkeit
- Einfacher und werkzeugloser Kehrwalzenwechsel
- Rückwärtsfahrt, Betriebsstundenzähler und pendelnd gelagerte Hauptkehrwalze

### Technische Daten

<b>Bestell-Nr.</b>	1.351-119.0	
<b>EAN-Code</b>	4054278789330	
<b>Antriebsart</b>	Elektrisch	
<b>Antrieb</b>	Gleichstrommotor	
<b>Antrieb - Leistung</b>	<b>V / W</b>	24 / 912
<b>Max. Flächenleistung</b>	<b>m<sup>2</sup>/h</b>	3825
<b>Arbeitsbreite</b>	<b>mm</b>	615
<b>Arbeitsbreite mit 1 Seitenbesen</b>	<b>mm</b>	850
<b>Arbeitsbreite mit 2 Seitenbesen</b>	<b>mm</b>	1050
<b>Kehrgutbehälter</b>	<b>l</b>	50
<b>Steigfähigkeit</b>	<b>%</b>	15
<b>Arbeitsgeschwindigkeit</b>	<b>km/h</b>	4,5
<b>Filterfläche</b>	<b>m<sup>2</sup></b>	2,3
<b>Batteriefachgröße</b>	<b>mm</b>	362 × 348 × 290
<b>Batterielaufzeit</b>	<b>h</b>	max. 2,5
<b>Gewicht</b>	<b>kg</b>	226,8
<b>Abmessungen (L × B × H)</b>	<b>mm</b>	1550 × 1100 × 1066

### Ausstattung

Polyester-Flachfilter	■	Inneneinsatz	■
Filterabreinigung manuell	■	Batterieanzeige	■
Fahrtrieb vorwärts	■	Betriebsstundenzähler	■
Fahrtrieb rückwärts	■	Saugstromregulierung	■
Hauptkehrwalze pendelnd	■	Seitenbesen, anhebbar / justierbar	■
Kehrgutbehälter, fahrbar	■		
Grobschmutzklappe	■		
Überkopfkehrprinzip	■		
Absaugung	■		
Kraftvoller Fahrtrieb	■		
Außeneinsatz	■		

■ Im Lieferumfang enthalten.

# KM 85/50 W BP PACK 2SB 1.351-119.0



1



2

		Bestell-Nr.	Anzahl	Batteriespannung	Batteriekapazität	Batterietyp	Preis	Beschreibung
<b>Batterien</b>								
Batteriesatz	1	2.815-091.0	2 -teilig	24 V	115 Ah	wartungsfrei		Batteriesatz mit 24 V Spannung und 115 Ah (C5) Kapazität. Bestehend aus mehreren wartungsfreien AGM-Einzelbatterien. ■
<b>Ladegeräte</b>								
Ladegerät	2	6.654-329.0	1 Stück	24 V		separat		Für Scheuersaugmaschinen von Kärcher: 24-Volt-Ladegerät für wartungsfreie Batterien mit einer Kapazität zwischen 70 und 115 Ah. ■

■ Im Lieferumfang enthalten. □ Mögliches Zubehör.

# KM 85/50 W BP PACK 2SB

## 1.351-119.0



		Bestell-Nr.	Einbau ab Werk	Länge / Breite	Durchmesser	Preis	Beschreibung	
<b>Flachfaltenfilter</b>								
Flachfaltenfilter	1	5.731-585.0					Nässefester, waschbarer Flachfaltenfilter für Kärcher Kehrmaschinen. Der Filter sorgt für erheblich geringere Wartungskosten.	■
<b>Standardkehrwalze</b>								
Standardkehrwalze	2	4.762-430.0		615 mm	250 mm		Robuste Standardkehrwalze mit nässefester Universalbeborstung für normale Verschmutzungen auf allen Oberflächen. Lange Lebensdauer.	■
<b>Hauptkehrwalze weich</b>								
Hauptkehrwalze weich / Natur	3	4.762-442.0		615 mm	250 mm		Mit Naturborsten speziell für Feinstaubkehren auf glatten Böden im Innen- und Außenbereich.	□
<b>Hauptkehrwalze hart</b>								
Hauptkehrwalze hart	4	4.762-443.0		615 mm	250 mm		Für die Entfernung fest haftender Verschmutzungen im Außenbereich.	□

■ Im Lieferumfang enthalten. □ Mögliches Zubehör.

# KM 85/50 W BP PACK 2SB

## 1.351-119.0



1




2-3

		Bestell-Nr.	Einbau ab Werk	Länge / Breite	Durchmesser	Preis	Beschreibung	
<b>Seitenbesen Standard</b>								
Seitenbesen Standard	1	6.906-132.0			420 mm		Nässefeste Universalbeborstung, lange Lebensdauer, für alle Oberflächen geeignet.	<input checked="" type="checkbox"/>
<b>Seitenbesen hart</b>								
Seitenbesen hart	2	6.905-625.0			420 mm		Entfernt fest haftenden Schmutz im Außenbereich, nässefest, leicht abrasiv.	<input type="checkbox"/>
<b>Seitenbesen weich</b>								
Seitenbesen weich	3	6.905-626.0			420 mm		Der nässefeste, weiche Seitenbesen kehrt Feinstaub auf allen Oberflächen im Innen- und Außenbereich. Ideal für Verschmutzungen mit hohem Staubanteil.	<input type="checkbox"/>

■ Im Lieferumfang enthalten. □ Mögliches Zubehör.

# KM 85/50 W BP PACK 2SB

## 1.351-119.0



		Bestell-Nr.	Länge	Farbe	Anzahl	Preis	Beschreibung	
<b>Zubehör Home-Base</b>								
Adapter Home-Base	1	5.035-488.0			1 Stück		Befestigungsvorrichtung für verschiedene Haken und Clips an der Maschine.	<input type="checkbox"/>
Doppelhaken	2	6.980-077.0			1 Stück		Doppelhaken zur Befestigung von Müllbeuteln, Tüten etc. an der Maschine. Nur in Verbindung mit Adapter Homebase 5.035-488.0.	<input type="checkbox"/>
Halter Griff grau	3	6.980-078.0		grau	1 Stück		Moppclip zur Befestigung eines Mopps an der Maschine. Nur in Verbindung mit Adapter Homebase 5.035-488.0.	<input type="checkbox"/>
Home-Base-Kit „Box“	4	4.035-406.0			1 Stück		Das Homebase Kit "Box" bietet genügend Raum zur sicheren Verstauung von drei Reinigungsmittelflaschen sowie Lappen, Tüchern, Spachteln, Ersatzmülltüten, Handschuhen & Co.	<input type="checkbox"/>
Home-Base-Kit Grobschmutzzange	5	4.035-524.0					Grobschmutzzange inkl. Befestigungsvorrichtung am Gerät.	<input type="checkbox"/>

■ Im Lieferumfang enthalten. □ Mögliches Zubehör.

# KM 85/50 W BP PACK 2SB

## 1.351-119.0



		Bestell-Nr.	Anzahl	Nennweite	Breite	Länge	Preis	Beschreibung	
<b>Sonstiges</b>									
Behälter Reinigungsmittel, komplett	1	4.070-006.0	1 Stück					Set bestehend aus Behälter für Reinigungsmittel und Adapter Home-Base. Zur Anbringung an Home-Base-Schiene.	<input type="checkbox"/>

■ Im Lieferumfang enthalten.    □ Mögliches Zubehör.